

# 360° 80K 6LED Portable Worklight

Artnr 140006

EAN: 7090049800214

ENG

Portable 360° Worklight and tripod system with 600W providing 80.000 lumen. Flicker free lighting mounted on a 3 meters telescopic tripod. Lightweight and compact. Suitable for rough environments as well as indoor events.

This manual is to be read before use and retained for future use.



## Specifications

Voltage	220-240V
Tripod height	3 meters
Tripod material	Aluminum
Brightness	80.000 lm (6LED)
Power	6 x 100W
Colour temperature	4000K
Beam angle	360°
IP class lighting head	IP65
IP class power connection	IP44
Ambient temperature	-20°C to +50°C
Lifetime	30.000 hours
Dimmable	Yes
Tripod weight	11 kg
600W Head light weight	14,5 kg
Certificates	CE



Used electrical and electronic products, including all types of batteries, must be delivered for recycling at a separate collection point. (acc. to directive 2012/19/EU and 2006/66/EC).

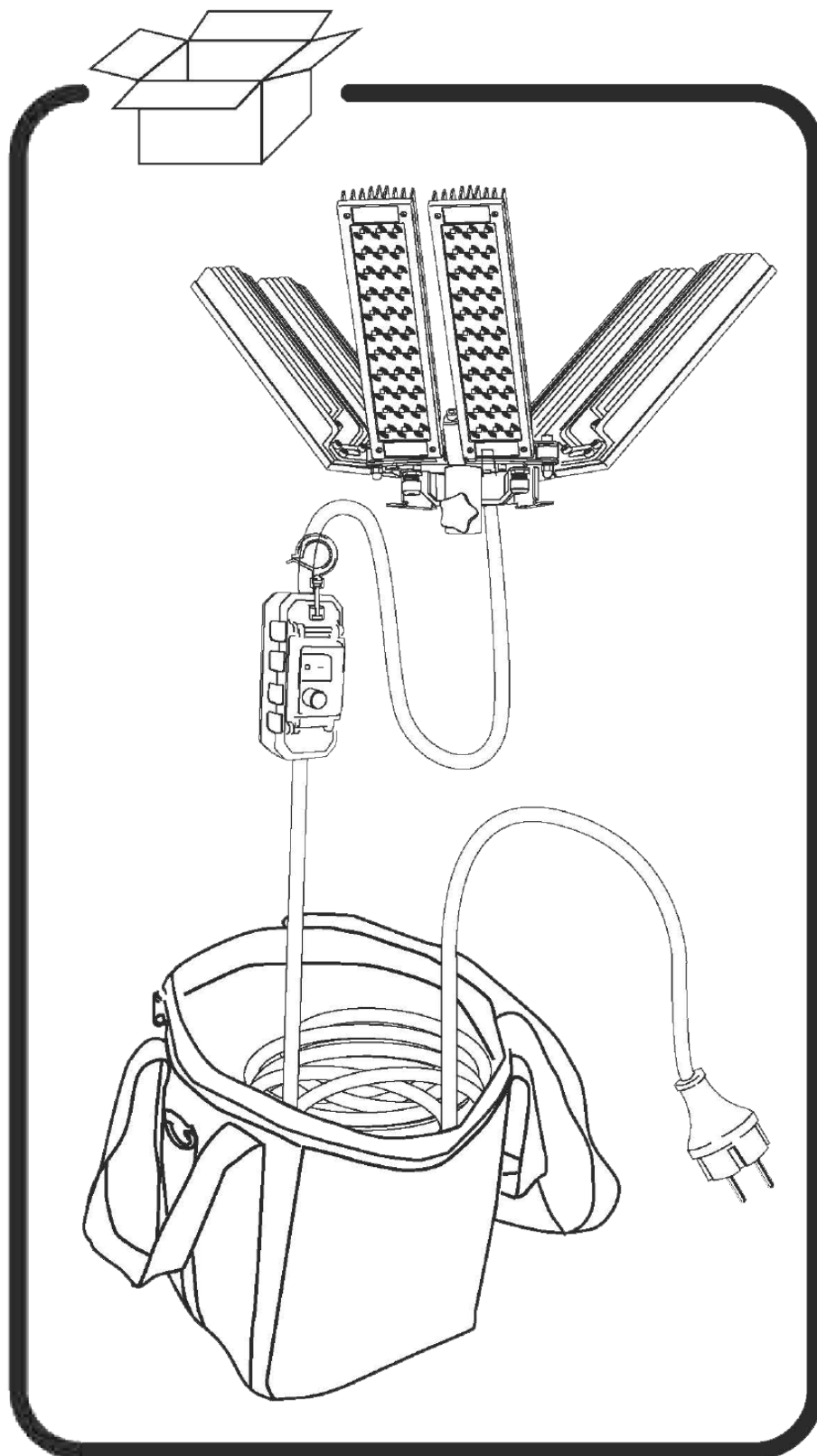
# 360° 80K 6LED Portable Worklight

Artnr 140006

EAN: 7090049800214

ENG

## Assembly



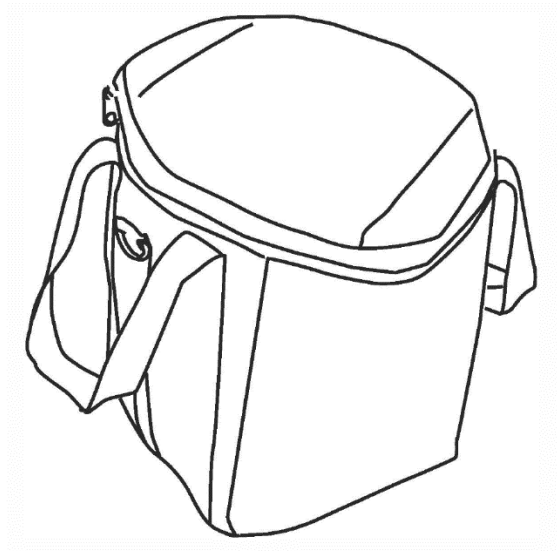
# 360° 80K 6LED Portable Worklight

Artnr 140006

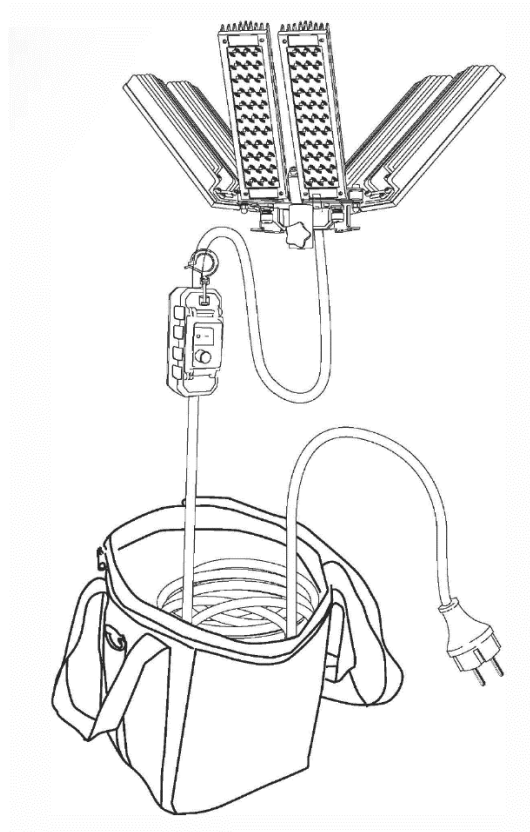
EAN: 7090049800214

ENG


1



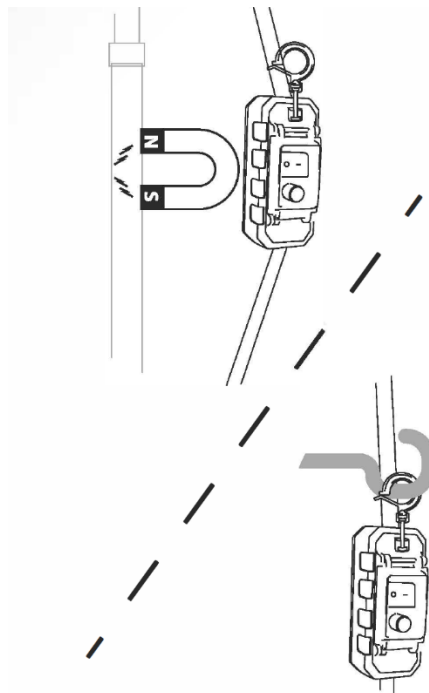
2



3



4



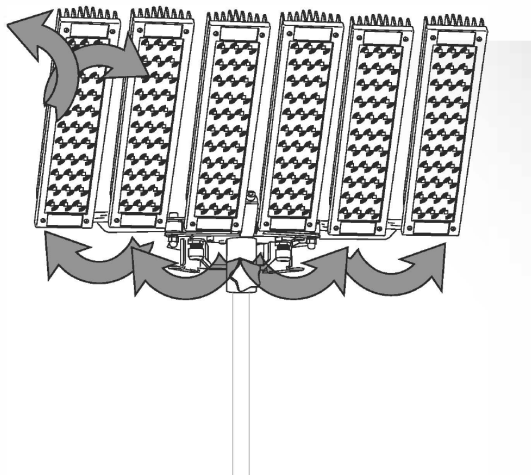
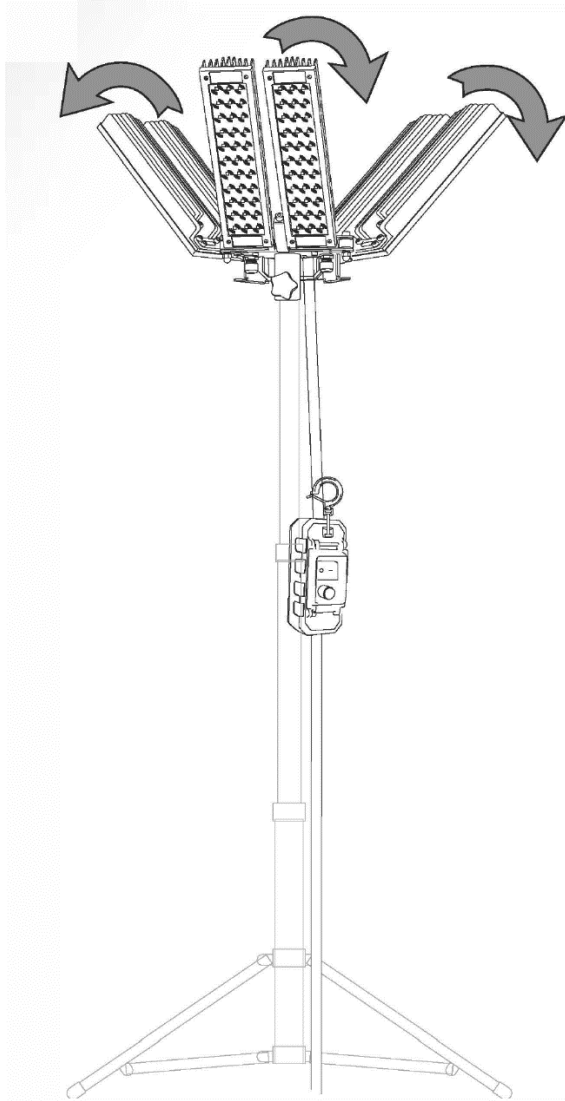
# 360° 80K 6LED Portable Worklight

Artnr 140006

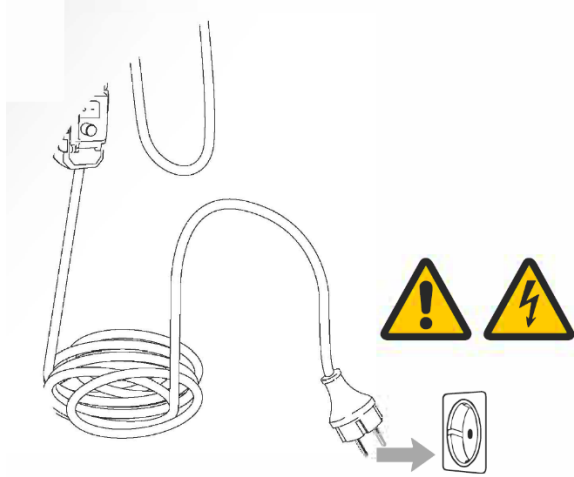
EAN: 7090049800214

ENG

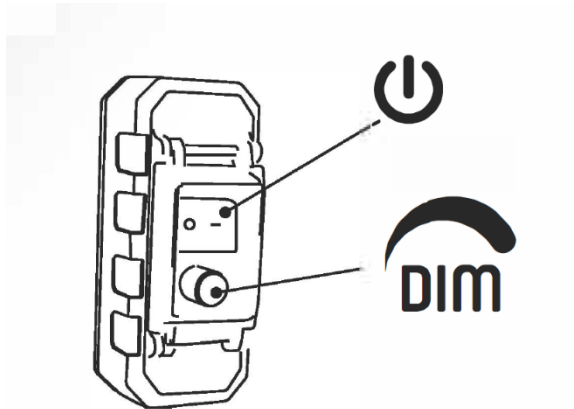
5



6



7



## Safety Regulations

**ENG**

### Safety warning

Ensure you have fully read and understood the instructions in this document before you install or use the product. Keep this document for future reference and only use the product as described in this document. Any other use of the product than described in this manual may damage the product or cause injury to the user [e.g. due to a short circuit, fire or electric shock]. Disconnect the product from the power source if problems occur. Do not drop the product and avoid bumping. Do not use the product if a part is damaged or defective. Replace a damaged defective product immediately. When a non-standard power installation is needed this should be performed by a qualified technician. Make sure the product is sufficiently ventilated during use. Never cover an electrical [LED] device during usage since it can generate heat causing damage. LED lighting can be extremely bright and may cause serious eye damage so do not look directly into the lights. Keep the product out of reach of children or animals.

### Cleaning and maintenance

Do not use cleaning solvents or abrasives. Do not clean the inside of the device. Do not attempt to repair the device when the device does not operate correctly. Replace it. Clean the outside of the device using a soft, damp cloth [don't use a microfiber cloth].

**NO**

### Sikkerhetsadvarsel

Sørg for at du har lest og forstått instruksjonene i dette dokumentet fullt ut før du installerer eller bruker produktet. Ta vare på dette dokumentet for fremtidig referanse og bruk kun produktet som beskrevet i dette dokumentet. All annen bruk av produktet enn beskrevet i denne håndboken kan skade produktet eller forårsake skade på brukeren [f.eks. på grunn av kortslutning, brann eller elektrisk støt]. Koble produktet fra strømkilden hvis det oppstår problemer. Ikke slipp produktet og unngå støt. Ikke bruk produktet hvis en del er skadet eller defekt. Skift ut et skadet defekt produkt umiddelbart. Når en ikke-standard elektrisk installasjon er nødvendig, bør dette utføres av en kvalifisert tekniker. Sørg for at produktet er tilstrekkelig ventilert under bruk. Dekk aldri til en elektrisk [LED] enhet under bruk siden den kan generere varme og forårsake skade. LED-lys kan være ekstremt sterkt og kan forårsake alvorlig øyeskade, så ikke se direkte inn i lysene. Hold produktet utilgjengelig for barn eller dyr.

### Rengjøring og vedlikehold

Artnr 140006

EAN: 7090049800214

ENG

Ikke bruk rengjøringsmidler eller slipemidler. Ikke rengjør innsiden av enheten. Ikke forsøk å reparere enheten når enheten ikke fungerer som den skal. Erstatt det. Rengjør utsiden av enheten med en myk, fuktig klut [ikke bruk en mikrofiberklut).

**SE**

## Säkerhetsvarning

Se till att du har läst och förstått instruktionerna i detta dokument till fullo innan du installerar eller använder produkten. Spara detta dokument för framtida referens och använd endast produkten enligt beskrivningen i detta dokument. All annan användning av produkten än den som beskrivs i denna bruksanvisning kan skada produkten eller orsaka skada på användaren [t.ex. på grund av kortslutning, brand eller elektrisk stöt). Koppla bort produkten från strömkällan om problem uppstår. Tappa inte produkten och undvik att stöta. Använd inte produkten om en del är skadad eller defekt. Byt ut en skadad defekt produkt omedelbart. När en icke-standardiserad el-installation behövs bör detta utföras av en kvalificerad tekniker. Se till att produkten är tillräckligt ventilerad under användning. Täck aldrig över en elektrisk [LED) enhet under användning eftersom den kan generera värme och orsaka skada. LED-belysning kan vara extremt stark och kan orsaka allvarliga ögonskador så titta inte direkt in i lamporna. Förvara produkten utom räckhåll för barn eller djur.

## Städning och underhåll

Använd inte rengöringsmedel eller slipmedel. Rengör inte enhetens insida. Försök inte reparera enheten när enheten inte fungerar korrekt. Ersätt den. Rengör utsidan av enheten med en mjuk, fuktig trasa [använd inte en mikrofiberduk).

**DK**

## Sikkerhedsadvarsel

Sørg for, at du fuldt ud har læst og forstået instruktionerne i dette dokument, før du installerer eller bruger produktet. Gem dette dokument til fremtidig reference, og brug kun produktet som beskrevet i dette dokument. Enhver anden brug af produktet end beskrevet i denne vejledning kan beskadige produktet eller forårsage skade på brugeren [f.eks. på grund af kortslutning, brand eller elektrisk stød). Afbryd produktet fra strømkilden, hvis der opstår problemer. Tab ikke produktet og undgå at støde. Brug ikke produktet, hvis en del er beskadiget eller defekt. Udskift straks et beskadiget defekt produkt. Når en ikke-standard strøminstallation er nødvendig, skal dette udføres af en kvalificeret tekniker. Sørg for, at produktet er tilstrækkeligt ventileret under brug. Tildæk aldrig en elektrisk [LED) enhed under brug, da den kan generere varme og forårsage skade. LED-belysning kan være ekstremt skarp og kan forårsage alvorlig øjenskade, så se ikke direkte ind i lysene. Opbevar produktet utilgængeligt for børn eller dyr.

## Rengøring og vedligeholdelse

Artnr 140006

EAN: 7090049800214

ENG

Brug ikke rengøringsmidler eller slibemidler. Rengør ikke indersiden af enheden. Forsøg ikke at reparere enheden, når enheden ikke fungerer korrekt. Erstat det. Rengør ydersiden af enheden med en blød, fugtig klud (brug ikke en mikrofiberklud).

DE

## Sicherheitswarnung

Stellen Sie sicher, dass Sie die Anweisungen in diesem Dokument vollständig gelesen und verstanden haben, bevor Sie das Produkt installieren oder verwenden. Bewahren Sie dieses Dokument zum späteren Nachschlagen auf und verwenden Sie das Produkt nur wie in diesem Dokument beschrieben. Jede andere Verwendung des Produkts als in diesem Handbuch beschrieben kann das Produkt beschädigen oder zu Verletzungen des Benutzers führen (z. durch Kurzschluss, Brand oder Stromschlag). Trennen Sie das Produkt von der Stromquelle, wenn Probleme auftreten. Lassen Sie das Produkt nicht fallen und vermeiden Sie Stöße. Verwenden Sie das Produkt nicht, wenn ein Teil beschädigt oder defekt ist. Ersetzen Sie ein beschädigtes defektes Produkt sofort. Wenn eine nicht standardmäßige Strominstallation erforderlich ist, sollte diese von einem qualifizierten Techniker durchgeführt werden. Stellen Sie sicher, dass das Produkt während des Gebrauchs ausreichend belüftet wird. Decken Sie niemals ein elektrisches (LED-)Gerät während des Gebrauchs ab, da es Hitze erzeugen und Schäden verursachen kann. LED-Beleuchtung kann extrem hell sein und ernsthafte Augenschäden verursachen, schauen Sie also nicht direkt in die Lichter. Bewahren Sie das Produkt außerhalb der Reichweite von Kindern oder Tieren auf.

## Reinigung und Instandhaltung

Verwenden Sie keine Reinigungslösungen oder Scheuermittel. Reinigen Sie nicht das Innere des Geräts. Versuchen Sie nicht, das Gerät zu reparieren, wenn es nicht ordnungsgemäß funktioniert. Ersetze es. Reinigen Sie das Äußere des Geräts mit einem weichen, feuchten Tuch (verwenden Sie kein Mikrofasertuch).

## Support

Promitto Group AS

Phone: +47 67 41 11 90 or visit our website: [www.promitto.group](http://www.promitto.group)